



«СОГЛАСОВАНО»

И.О. Начальника Управления
образования администрации ЧГО

Гришина
О.А. Гришина
« 16 » *июня* 20 16 г.

«СОГЛАСОВАНО»

Начальник ОГИБДД МО МВД
России «Чебаркульский»
майор полиции

Соловьев
Н.В. Соловьев
« 16 » *июня* 20 16 г.



«УТВЕРЖДАЮ»

Заведующий МБДОУ д/с №25

С.А. Мурыгина

« 16 » *июня* 20 16 г.

ПАСПОРТ
дорожной безопасности
Муниципального бюджетного дошкольного
образовательного учреждения
«Детский сад №25 «Солнышко»

г. Чебаркуль, 2016.

Содержание

1. Пояснительная записка
2. Общие сведения о МБДОУ д/с №25
3. Телефоны оперативных служб
4. План – схемы безопасного подхода, подъезда к МБДОУ д/с №25

Пояснительная записка к Паспорту дорожной безопасности Муниципального бюджетного дошкольного образовательного учреждения «Детский сад №25 «Солнышко» (далее МБДОУ д/с №25).

1. Паспорт дорожной безопасности МБДОУ д/с №25 (далее – Паспорт) предназначен для отображения информации об образовательном учреждении (далее – ОУ) с точки зрения обеспечения безопасности детей на этапах их перемещения «дом – ОУ – дом», для использования преподавательским составом и сотрудниками Госавтоинспекции в работе по разъяснению безопасного передвижения и поведения детей на улично-дорожной сети вблизи ОУ и на маршруте «ОУ – дом», для подготовки мероприятий по предупреждению детского дорожно – транспортного травматизма.

Паспорт ведется ответственным сотрудником ОУ совместно с сотрудниками Госавтоинспекции, которые оказывают помощь в разработке Паспорта, а также при внесении необходимых изменений в отдельные разделы Паспорта.

Оригинал Паспорта хранится в ОУ, а копия в контрольно-наблюдательном деле в подразделении Госавтоинспекции. Паспорт корректируется ежегодно перед началом учебного года.

Паспорт должен иметь титульный лист и содержать следующие разделы:

- титульный лист, пояснительную записку;
- общие сведения об ОУ;
- план-схему.

Титульный лист должен содержать надпись «Паспорт дорожной безопасности образовательного учреждения» и наименование образовательного учреждения.

В верхней части листа справа надпись «Утверждаю» и реквизиты (ФИО, дата утверждения) руководителя ОУ.

Слева надпись «Согласовано» и реквизиты (ФИО, дата утверждения) ответственного руководителя администрации органа местного самоуправления.

Слева, под первой согласующей подписью, надпись «Согласовано» и реквизиты (ФИО, дата утверждения) руководителя органа управления Госавтоинспекции муниципального образования.

Внизу листа указывается год подготовки Паспорта.

Раздел «Общие сведения» должен содержать следующую информацию:

- наименование ОУ;
- тип ОУ;
- юридический адрес ОУ;
- фактический адрес ОУ (если отличается от юридического);
- руководители ОУ: заведующий; старший воспитатель;
- ответственный от муниципального органа образования (телефон, адрес);

2. Общие сведения об ОУ.

Наименование – Муниципальное бюджетное дошкольное образовательное учреждение «Детский сад № 25 Солнышко», сокращенное – МБДОУ д/с №25

Тип ОУ - дошкольное

Юридический адрес ОУ: 456440, Челябинская область, г. Чебаркуль, ул. 9 Мая, д.26

Фактический адрес ОУ: 456440, Челябинская область, г. Чебаркуль, ул. 9 Мая, д.26

Руководители ОУ:

Заведующий: Мурыгина Светлана Анатольевна, т. 5-54-80, 8(908) 043-78-59

Старший воспитатель: Мухаметчина Фируза Абдурашидовна, 8(908)056-44-76

Ответственные работники муниципального органа образования:

Гришина Ольга Александровна, т.2-39-63

Ответственные от Госавтоинспекции:

Елисеева Елена Витальевна, т.9-71-01

Ответственные работники за мероприятия по профилактике детского дорожно-транспортного травматизма: Мухаметчина Фируза Абдурашидовна

Количество воспитанников – 225 человек

Наличие уголка по БДД – имеются уголки в средних, старшей и подготовительной группах, стенды по БДД, расположенные на первом этаже, между этажами, на втором этаже здания.

Наличие автогородка (площадки) по БДД - разметка «Перекресток»

Наличие класса по БДД отсутствует

Наличие автобуса в ОУ отсутствует

Владелец автобуса отсутствует

Время занятий в ОУ: в соответствии с режимом работы учреждения с 07:20 по 17:50

- ответственный от Госавтоинспекции (телефон, адрес);
- ответственные за мероприятия по профилактике детского дорожно – транспортного травматизма (телефон, адрес);
- количество воспитанников;
- наличие уголка по БДД (место расположения);
- наличие автогородка (площадки) по БДД;
- телефоны оперативных служб: МЧС, Полиция, Скорая помощь;
- наличие класса по БДД
- наличие автобуса в ОУ
- время занятий в ОУ

План-схема: района расположения ОУ, пути движения детей

1. Район расположения ОУ определяется группой жилых домов, зданий и улично-дорожной сетью с учетом остановок общественного транспорта, центром которого является непосредственно образовательная организация;

2. Территория, указанная в схеме, включает в себя:

- образовательную организацию;
- стадион вне территории ОУ, на котором может проводиться непосредственно образовательная деятельность по образовательной области физическое развитие *(при наличии)*;
- спортивно-оздоровительный комплекс *(при наличии)*;
- жилые дома, в которых проживает большая часть детей (воспитанников) данной образовательной организации.

3. На схеме должно быть обозначено:

- расположение жилых домов, зданий и сооружений;
- сеть дорог;
- пути движения транспортных средств;
- пути движения детей (воспитанников) в/из образовательной организации;

Схема необходима для общего представления о районе расположения ОУ. Для изучения безопасности движения детей на схеме обозначены наиболее частые пути движения учеников от дома к ОУ и обратно.

При исследовании маршрутов движения детей необходимо уделить особое внимание опасным зонам, где часто дети (воспитанники) пересекают проезжую часть не по пешеходному переходу.

Кроме того,

Паспорт может содержать любую другую информацию, позволяющую объективно оценить положение дел в ОУ в части, касающейся обеспечения безопасности обучающихся (воспитанников).

План - схему с безопасными маршрутами следования детей в МБДОУ рекомендуется разместить в ОУ (фойе, рекреациях) в виде стендов.

3. Телефоны оперативных служб

Единая дежурная диспетчерская служба (ЕДДС)	01, 2-13-98, 2-29-12, моб. 112
Скорая помощь	03, 2-42-21, 030
Аварийная служба газа	04, 2-02-45, моб. 040
Начальник управления образования администрации Чебаркульского городского округа	2-22-63
Начальник Управления МО МВД России по Челябинской области	8(351) 237-42-23
Зам. начальника Управления	8 (351) 237-42-16, 268-76-90
МежМуниципальный отдел МО МВД России «Чебаркульский» Челябинской области	
Начальник отдела	9-70-01
Дежурный отдела	02, 2 -22-32, 2-25-22, 9-70-00, моб. 020
Начальник ГИБДД	9 – 70 – 10
Зам. Начальника ГИБДД	9 – 71 – 02
Инспектор по пропаганде безопасности дорожного движения	9 – 71 – 01
Дежурный отдела ФСБ России по Челябинской области г. Миасс	8 (3513) 55 – 09 – 01



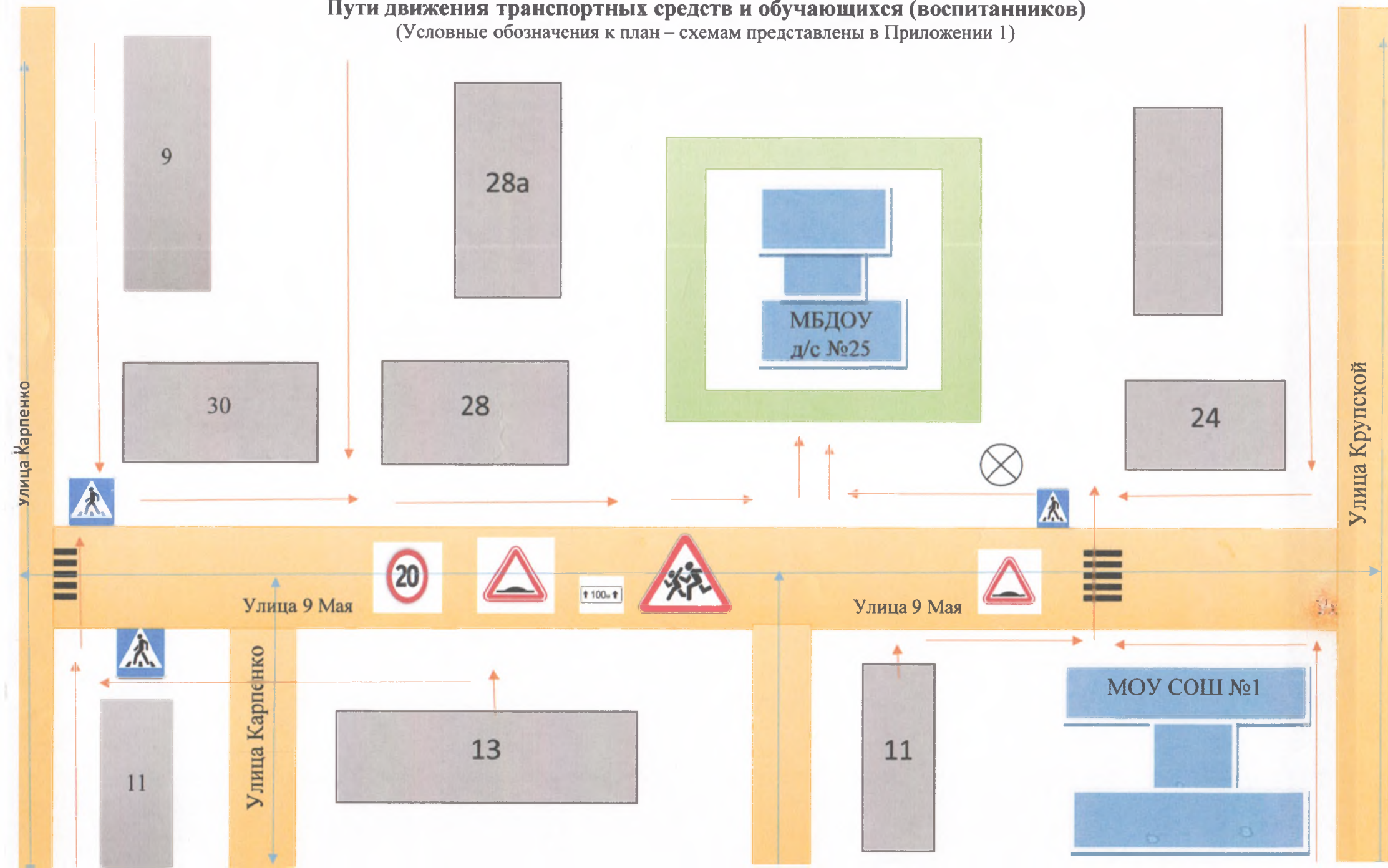
УТВЕРЖДАЮ:
Заведующий МБДОУ д/с №25
С.А. Мурыгина
20 16 г.

**План мероприятий по профилактике детского дорожно-транспортного травматизма
МБДОУ д/с №25 на 2016 – 2017 учебный год**















Время проведения	Работа с детьми	Работа с педагогами	Работа с родителями
I квартал «Загорелся красный свет»			
Сентябрь	Беседы по темам «Улица полна неожиданностей», «Мчатся по улицам автомобили»; игры – занятия; поисковые занятия с чтением книг, рассматривание плакатов в рамках тематической недели «До свидания, лето! Здравствуй, детский сад!», а также встречи с работниками ГИБДД	Оформление стендов для родителей «Правила дорожные – знать каждому положено»; Беседа о порядке построения групп детей для следования по дорогам, перехода ими проезжей части во время экскурсий	Беседы в рамках родительских собраний «Обеспечение безопасности детей на дороге»
Октябрь	Тематические занятия по ПДД, разучивание стихотворений, творческие игры в рамках тематической недели «Наш быт»	Изготовление макета микрорайона детского сада с улицами и дорогами, дорожными знаками	
Ноябрь	Открытые НОД и др. мероприятия по изучению ПДД для воспитателей, родителей в рамках тематических недель «Транспорт», «Осторожно, дорога!»; Конкурс на лучший рисунок (лучшую поделку) по ПДД	Оформление стенда для родителей «Отличный пешеход»	Посещение открытых мероприятий, участие в конкурсе
II квартал «Светофор – наш лучший друг»			
Декабрь	НОД по темам «Дорога и транспорт», «Светофор и его сигналы» в рамках тематической недели «Здравствуй, Зимушка – Зима!»	Создание подборки информационного материала «Как научить ребенка не попадать в типичные дорожные ловушки»	Изготовление и распространение памяток с рекомендациями по соблюдению ПДД в зимний период
Январь	Викторины, занятия – тренинги и др.	Беседа о порядке построения групп	Анкетирование родителей

	в рамках тематической недели «В гостях у сказки»	детей для следования по дорогам, перехода ими проезжей части во время экскурсий	для оценки их знаний ПДД.
Февраль	Экскурсии по улицам города с целью закрепления полученных знаний на практике; встречи с работниками ГИБДД	Сообщение старшего воспитателя «Новые методы работы с детьми и родителями по ПДД»	Изготовление и распространение памяток «Внимание, гололед», «Правила перевозки детей в автомобиле»
III квартал «Правила движения – достойны уважения»			
Март	Конкурс детских рисунков «Правила пешеходов» в рамках тематической недели «Весна шагает по планете»	Тестирование воспитателей «Как ты знаешь и соблюдаешь правила дорожного движения»	Организация наглядной агитации «Весенние сюрпризы на дороге»
Апрель	Закрепление с детьми знаний дорожных знаков: беседы, занятия, развлечения в рамках тематических недель «Цирк», «Театр»; встречи с работниками ГИБДД	Подготовка к мероприятиям	Конкурс плакатов для родителей «Внимание, на дороге дети!»
Май	Закрепление знаний детей о правилах дорожного движения: проведение развлечений во всех возрастных группах в рамках тематической недели «Вот мы какие стали большие»	Консультация «Как обучать детей правилам безопасного поведения на дорогах в летний оздоровительный период»	Оформление папки – ширмы по ПДД; Консультация на тему «Безопасность на дорогах летом»

План – схема района расположения МБДОУ д/с №25
Пути движения транспортных средств и обучающихся (воспитанников)
(Условные обозначения к план – схемам представлены в Приложении 1)



УСЛОВНЫЕ ОБОЗНАЧЕНИЯ К ПЛАН - СХЕМАМ:

	ЗДАНИЯ
	ОБРАЗОВАТЕЛЬНЫЕ УЧРЕЖДЕНИЯ
	ОГРАЖДЕНИЕ
	ДОРОГА
	ЗНАК «ПЕШЕХОДНЫЙ ПЕРЕХОД»
	ЗНАК «ОСТОРОЖНО, ДЕТИ!»
	ЗНАК «ИСКУССТВЕННАЯ НЕРОВНОСТЬ»
	ЗНАК «ПЕШЕХОДНЫЙ ПЕРЕХОД. ЗЕБРА»
	НАПРАВЛЕНИЯ ДВИЖЕНИЯ ТРАНСПОРТА
	НАПРАВЛЕНИЯ ДВИЖЕНИЯ ДЕТЕЙ
	НАПРАВЛЕНИЯ ДВИЖЕНИЯ ТРАНСПОРТА К МЕСТАМ РАЗГРУЗКИ/ПОГРУЗКИ
	ОСВЕЩЕНИЕ
	ОГРАНИЧЕНИЕ СКОРОСТИ
	ЗОНА ДЕЙСТВИЯ ЗНАКА